



Uitgangspunten tariefberekening

—
Regio Rivierenland

10 februari 2022

Proces

Stap 1	Regio Rivierenland stelt productomschrijvingen en aanvullende eisen op
Stap 2	Vanuit TransitiePartners toetsing in combinatie met landelijke onderzoeken, parameters en benchmarks om te komen tot reële tarieven
Stap 3	Kostprijsmodel vullen o.b.v. productomschrijvingen, eisen en benchmarks
Stap 4	Bespreken met de gemeenten
Stap 5	Presentatie tariefopbouw aan zorgaanbieders
Stap 6	Aanbieders kunnen tot en met <u>19-2-2022</u> onderbouwde reactie, terugkoppeling en feedback sturen naar inkoopwmojeugd@regiorivierenland.nl
Stap 7	Bespreking en eventuele aanpassingen o.b.v. ontvangen reacties en feedback
Stap 8	Uitkomsten delen met aanbieders in de vorm van Nota van Inlichtingen
Stap 9	Advies van reële tarieven



Kostprijsmodel

Onderdeel

CAO / Schaal / Trede

+ Vakantietoeslag, EJU en ORT

= **Totale salariskosten**

+ Werkgeverslasten

= **Totale loonkosten**

+ overhead

= **Totale personeelskosten**

+ materiële kosten en kapitaallasten

= **Totale kosten**

/ **Productiviteit**

+ **opleiding, marge en indexatie**

= **Uurtarief**

Aanvulling Groep

+ Maaltijdvergoeding / Voeding

Meenemen uren per dagdeel en
groepsgrootte

= **Dagdeeltarief**

Aanvulling Verblijf

x Inzet per dag

+ Maaltijdvergoeding / Voeding

+ Huisvesting en hotelmatige kosten

Meenemen groepsgrootte

= **Etmaaltarief**



Regio Rivierenland



Algemeen Cao

In de tariefberekening is rekening gehouden met de cao's van de GGZ, GHZ, Jeugdzorg, VVT, & Social Work.

Voor vakantiegeld en de eindejaarsuitkering is gerekend met de onderstaande percentages uit CAO's.

	GGZ	GHZ	Jeugdzorg	VVT	Social Work
Vakantiegeld	8,00%	8,00%	8,00%	8,00%	8,00%
Eindejaars-uitkering	8,33%	8,33%	8,30%	8,33%	8,30%

ORT: standaard op 0,75%, tenzij: expliciet inzet wordt gevraagd buiten kantoortijden in productomschrijvingen.



Algemeen FWG/Schaal opbouw

Voor reguliere functies: 50% maximale schaal en 50% gemiddelde alle treden.

Vanwege schaarste op de markt in met name de specialistische segmenten is een aanpassing gedaan in inschaling van duurder personeel:

- MSP = Maximale schaal
- Vanaf FWG 65 en schaal 13: 50% maximale schaal en 50% gemiddelde van bovenste helft van de treden.



Algemene Wet en regelgeving

Voor het berekenen van de tarieven is rekening gehouden met:

Onderdeel	Percentage
Basispremie WAO/WIA	7,05%
Premie WW (vast) 80%	2,16%
Premie WW (flexibel) 20%	1,54%
Gedifferentieerde premie WGA	0,84%
Werkgeversbijdrage ZVW	6,70%
Kinderopvangtoeslag	0,50%
Werkhervattingskas	1,52%
Transitievergoeding	0,19%
Pensioenbijdrage werkgever	Afhankelijk van schaal en trede*



* Rekeninghoudend met OP premie, AOW franchise, AP premie en AP franchise

Algemeen: overhead en materieel

Voor de overhead is gerekend met percentages op basis van Benchmark Care van Berenschot 2021, welke terug te zien is in onderstaande tabel.

	GGZ	GHZ	Jeugdzorg	VVT	Social Work
Overhead	21,20%	16,30%	17,80%	16,60%	17,80%

Voor de materiële kosten en kapitaallasten is gerekend met een verschil in percentages tussen individuele producten en groepsproducten.

	Individueel	Groep
Materiële kosten en kapitaallasten	11,56%	18,56%



Algemeen: productiviteit & no shows

Op basis van KPMG en Berenschot is met onderstaande percentages voor de productiviteit (cliëntgebonden tijd) gerekend.

	Minimaal	Gemiddeld	Maximaal
Percentage	64,44%	69,27% - 72,00%	74,09%

No Show is op basis van de huidige werkwijze, we zijn nog in overleg



Algemeen: marge & andere vergoedingen

- Extra tegemoetkoming in kosten voor opleiding: 2%
- Risicomarge: 2%
- Kosten voor voeding bij dagactiviteiten en/of verblijf:

	Tussendoortjes	Broodmaaltijd en tussendoortjes	Volledige dag
NIBUD	€1,07	€1,92	€6,82



Jeugdhulp Extramuraal



Begeleiding individueel regulier

Cao	Loonschaal	Aandeel	Productiviteit
GHZ	FWG 35	80,00%	1391 uur
GHZ	FWG 50	15,00%	1391 uur
GHZ	FWG 60	5,00%	1210 uur

Begeleiding individueel specialistisch

Cao	Loonschaal	Aandeel	Productiviteit
Jeugdzorg	Schaal 7	5,00%	1391 uur
Jeugdzorg	Schaal 9	85,00%	1301 uur
Jeugdzorg	Schaal 10	10,00%	1210 uur

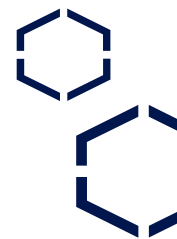


Begeleiding regulier groep

Cao	Loonschaal	Percentage	Productiviteit
Jeugdzorg	Schaal 7	80,00%	1391 uur
Jeugdzorg	Schaal 10	20,00%	1301 uur

Begeleiding specialistisch groep

Cao	Loonschaal	Percentage	Productiviteit
Jeugdzorg	Schaal 8	80,00%	1301 uur
Jeugdzorg	Schaal 11	20,00%	1210 uur

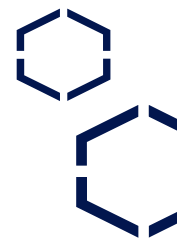


Begeleide omgangsregeling (BOR)

Cao	Loonschaal	Percentage	Productiviteit
Jeugdzorg	Schaal 9	95,00%	1301 uur
Jeugdzorg	Schaal 12	5,00%	1210 uur

Omgangsbemiddeling

Cao	Loonschaal	Percentage	Productiviteit
Jeugdzorg	Schaal 9	90,00%	1301 uur
Jeugdzorg	Schaal 12	10,00%	1210 uur



Jeugdhulp behandeling regulier individueel

Cao	Loonschaal	Percentage	Productiviteit
GHZ	FWG 55	15,00%	1301 uur
GHZ	FWG 60	11,67%	1301 uur
GHZ	FWG 65	5,00%	1210 uur
GHZ	FWG 75	5,00%	1210 uur
Jeugdzorg	Schaal 10	30,00%	1301 uur
Jeugdzorg	Schaal 11	23,33%	1301 uur
Jeugdzorg	Schaal 12	10,00%	1210 uur

Jeugdhulp behandeling specialistisch individueel

Cao	Loonschaal	Percentage	Productiviteit
GHZ	FWG 60	15,00%	1301 uur
GHZ	FWG 65	11,67%	1210 uur
GHZ	FWG 70	5,00%	1210 uur
Jeugdzorg	Schaal 11	30,00%	1301 uur
Jeugdzorg	Schaal 12	23,33%	1210 uur
Jeugdzorg	Schaal 13	10,00%	1210 uur
GGZ	FWG MSP	5,00%	1210 uur

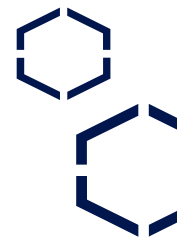


Jeugdhulp behandeling regulier groep

Cao	Loonschaal	Percentage	Productiviteit
Jeugdzorg	Schaal 10	45,16%	1301 uur
Jeugdzorg	Schaal 11	48,39%	1301 uur
Jeugdzorg	Schaal 12	6,45%	1210 uur

Jeugdhulp behandeling specialistisch groep

Cao	Loonschaal	Percentage	Productiviteit
Jeugdzorg	Schaal 11	45,16%	1301 uur
Jeugdzorg	Schaal 12	48,39%	1301 uur
Jeugdzorg	Schaal 13	6,45%	1210 uur



Vaktherapie

Cao	Loonschaal	Percentage	Productiviteit
GGZ	FWG 50	40,00%	1352 uur
GGZ	FWG 55	60,00%	1352 uur

Behandeling GGZ generalistisch

Cao	Loonschaal	Percentage	Productiviteit
GGZ	FWG 55	10,00%	1210 uur
GGZ	FWG 60	80,00%	1210 uur
GGZ	FWG 65	10,00%	1210 uur



Behandeling GGZ specialistisch

Cao	Loonschaal	Percentage	Productiviteit
GGZ	FWG 55	28,00%	1301 uur
GGZ	FWG 60	10,00%	1301 uur
GGZ	FWG 65	52,00%	1210 uur
GGZ	FWG 75	5,00%	1210 uur
GGZ	FWG MSP	5,00%	1146 uur

Behandeling GGZ start zorg

Cao	Loonschaal	Percentage	Productiviteit
GGZ	FWG 60	18,00%	1301 uur
GGZ	FWG 65	57,00%	1301 uur
GGZ	FWG 75	15,00%	1301 uur
GGZ	FWG MSP	10,00%	1146 uur

Behandeling GGZ nazorg

Cao	Loonschaal	Percentage	Productiviteit
GGZ	FWG 55	40,00%	1301 uur
GGZ	FWG 65	45,00%	1301 uur
GGZ	FWG MSP	15,00%	1146 uur

Academische functie

Cao	Loonschaal	Percentage	Productiviteit
GGZ	FWG 60	35,00%	1352 uur
GGZ	FWG 70	55,00%	1301 uur
GGZ	FWG MSP	10,00%	1146 uur



Dyslexie diagnose

Cao	Loonschaal	Percentage	Productiviteit
GGZ	FWG 60	85,00%	1315 uur
GGZ	FWG 65	15,00%	1210 uur

O.b.v. NKD richtlijnen en normen

Dyslexie behandeling

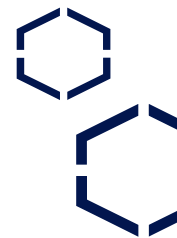
Cao	Loonschaal	Percentage	Productiviteit
GGZ	FWG 50	4,00%	1315 uur
GGZ	FWG 60	86,00%	1315 uur
GGZ	FWG 65	10,00%	1210 uur

O.b.v. NKD richtlijnen en normen



Onderzoek polikliniek of dagbehandeling bij psychische of gedragsproblemen

Extra consult/controle polikliniek bij een psychische of gedragsproblemen door kinderarts



Cao	Loonschaal	Percentage	Productiviteit
GGZ	FWG 65	15,00%	1210 uur
GGZ	FWG MSP	85,00%	1210 uur

Cao	Loonschaal	Percentage	Productiviteit
GGZ	FWG 65	30,00%	1210 uur
GGZ	FWG MSP	70,00%	1210 uur



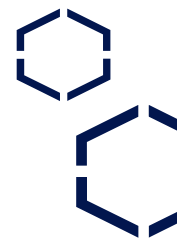
Extra consult/controle polikliniek bij een psychische of gedragsaandoening door verpleegkundig specialist

Cao	Loonschaal	Percentage	Productiviteit
GGZ	FWG 55	45,00%	1352 uur
GGZ	FWG 65	45,00%	1210 uur
GGZ	FWG MSP	10,00%	1210 uur

MST

Cao	Loonschaal	Percentage	Productiviteit
GGZ	FWG 60	20,00%	1210 uur
GGZ	FWG 65	50,00%	1210 uur
GGZ	FWG MSP	30,00%	1146 uur

O.b.v. NJI richtlijnen en normen



MDFT

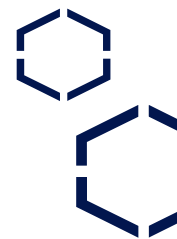
Cao	Loonschaal	Percentage	Productiviteit
GGZ	FWG 60	35,00%	1210 uur
GGZ	FWG 65	40,00%	1210 uur
GGZ	FWG MSP	25,00%	1146 uur

O.b.v. NJI richtlijnen en normen

FFT

Cao	Loonschaal	Percentage	Productiviteit
GGZ	FWG 60	45,00%	1210 uur
GGZ	FWG 65	30,00%	1210 uur
GGZ	FWG MSP	25,00%	1146 uur

O.b.v. NJI richtlijnen en normen



Logeren regulier etmaal

Cao	Loonschaal	Percentage	Productiviteit
GHZ	FWG 35	83,33%	1391 uur
GHZ	FWG 50	16,67%	1301 uur

Loonschaal	ORT Percentage
FWG 35	38,00%
FWG 50	20,20%

Huisvesting en hotelmatige kosten: 9%
Groepsomvang: 8

Logeren regulier dagdeel

Kenmerken gelijk aan etmaalproduct, maar dan slechts voor dagdeel van 4 uren



Logeren intensief etmaal

Cao	Loonschaal	Percentage	Productiviteit
GHZ	FWG 35	83,33%	1391 uur
GHZ	FWG 50	16,67%	1301 uur

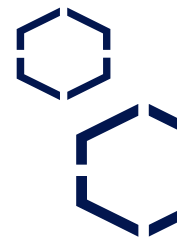
Loonschaal	ORT Percentage
FWG 35	38,00%
FWG 50	20,20%

Huisvesting en hotelmatige kosten: 9%

Groepsomvang: 6

Logeren intensief dagdeel

Kenmerken gelijk aan etmaalproduct, maar dan slechts voor dagdeel van 4 uren



KDV+

Cao	Loonschaal	Percentage	Productiviteit
Jeugdzorg	Schaal 7	10,00%	1391 uur
Jeugdzorg	Schaal 10	80,00%	1301 uur
Jeugdzorg	Schaal 12	10,00%	1210 uur

Enkel bekostiging van extra ondersteuningsbehoefte.

Vergoeding is dus zonder kinderopvangtoeslag

Groepsomvang: 4

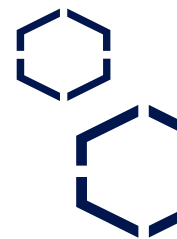
BSO+

Cao	Loonschaal	Percentage	Productiviteit
Jeugdzorg	Schaal 7	10,00%	1391 uur
Jeugdzorg	Schaal 9	80,00%	1301 uur
Jeugdzorg	Schaal 12	10,00%	1210 uur

Enkel bekostiging van extra ondersteuningsbehoefte.

Vergoeding is dus zonder kinderopvangtoeslag

Groepsomvang: 4



Consultatie en Advies

Cao	Loonschaal	Percentage	Productiviteit
Jeugdzorg	Schaal 10	33,33%	1301 uur
Jeugdzorg	Schaal 12	33,33%	1210 uur
GGZ	FWG 65	33,33%	1210 uur

Vervoer

- Variant voor Regulier vervoer en Rolstoel vervoer.
- Betreft mix van groepsvervoer en/of individueel vervoer
- Betreft mix van taxivervoer en/of eigen vervoer door vrijwilliger
- Voldoen aan voorschriften als EHBO en Code Veilig Vervoer Rolstoelinzittenden (VVR).
- Aansluiting bij NZA o.b.v. tijdsduur rit en gemiddeld aantal kilometers.

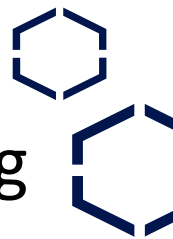


AD(H)D zorg intake en diagnostiek


- Huisarts voor medisch technische handelingen en medicatiecontroles (GGZ FWG 65)
- POH-GGZ voor begeleidende en monitorende gesprekken (GGZ FWG 60)
- Kaderhuisarts voor consultatie (GGZ FWG 75)

AD(H)D zorg behandeling

- Huisarts voor medisch technische handelingen en medicatiecontroles (GGZ FWG 65)
- POH-GGZ voor begeleidende en monitorende gesprekken en voornamelijk behandeling (GGZ FWG 60)
- Kaderhuisarts voor consultatie (GGZ FWG 75)



Jeugdhulp Intramuraal



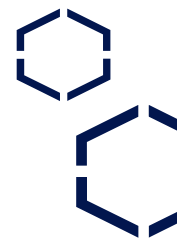
(Deeltijd)Pleegzorg

Cao	Loonschaal	Percentage	Productiviteit
Jeugdzorg	Schaal 10	97,00%	1301 uur
Jeugdzorg	Schaal 12	3,00%	1210 uur

Gezinshuis regulier

Cao	Loonschaal	Percentage	Productiviteit
Jeugdzorg	Schaal 5	4,00%	1391 uur
Jeugdzorg	Schaal 9	95,00%	1352 uur
Jeugdzorg	Schaal 12	5,00%	1210 uur

Huisvesting en hotelmatige kosten: 7%
Groepsomvang: 5



Gezinshuis specialistisch

Cao	Loonschaal	Percentage	Productiviteit
Jeugdzorg	Schaal 5	4,00%	1391 uur
Jeugdzorg	Schaal 7	33,00%	1391 uur
Jeugdzorg	Schaal 9	63,00%	1352 uur
Jeugdzorg	Schaal 12	4,00%	1210 uur

Huisvesting en hotelmatige kosten: 7%
Groepsomvang: 5

Verblijf met begeleiding licht

Cao	Loonschaal	Percentage	Productiviteit
Jeugdzorg	Schaal 9	88,25%	1301 uur
Jeugdzorg	Schaal 12	11,75%	1210 uur

Loonschaal	ORT Percentage
Schaal 9	14,20%
Schaal 10	0,75%

Huisvesting en hotelmatige kosten: 13,5%
Groepsomvang: 8



Verblijf met begeleiding midden

Cao	Loonschaal	Percentage	Productiviteit
Jeugdzorg	Schaal 9	95,00%	1301 uur
Jeugdzorg	Schaal 12	5,00%	1210 uur

Loonschaal	ORT Percentage
Schaal 9	5,11%
Schaal 12	0,75%

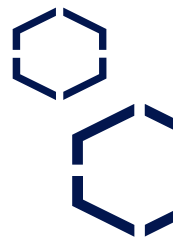
Huisvesting en hotelmatige kosten: 13,5%
Groepsomvang: 8

Verblijf met begeleiding zwaar

Cao	Loonschaal	Percentage	Productiviteit
Jeugdzorg	Schaal 9	95,00%	1301 uur
Jeugdzorg	Schaal 12	5,00%	1210 uur

Loonschaal	ORT Percentage
Schaal 9	5,11%
Schaal 10	0,75%

Huisvesting en hotelmatige kosten: 13,5%
Groepsomvang: 8



Verblijf GGZ setting F

Cao	Loonschaal	Percentage	Productiviteit
GGZ	FWG 45	47,65%	1391 uur
GGZ	FWG 50	47,65%	1301 uur
GGZ	FWG 55	3,50%	1301 uur
GGZ	FWG 60	0,70%	1210 uur
GGZ	FWG 65	0,40%	1210 uur
GGZ	FWG 75	0,10%	1210 uur

Loonschaal	ORT Percentage
FWG 45	4,75%
Overige	0,75%

O.b.v. NZA richtlijnen en normen

Huisvesting en hotelmatige kosten: 17,9%
Groepsomvang: 6

Verblijf GGZ setting G

Cao	Loonschaal	Percentage	Productiviteit
GGZ	FWG 45	47,65%	1391 uur
GGZ	FWG 50	47,65%	1301 uur
GGZ	FWG 55	3,50%	1301 uur
GGZ	FWG 60	0,70%	1210 uur
GGZ	FWG 65	0,40%	1210 uur
GGZ	FWG 75	0,10%	1210 uur

Loonschaal	ORT Percentage
FWG 45	4,75%
Overige	0,75%

O.b.v. NZA richtlijnen en normen

Huisvesting en hotelmatige kosten: 25,0%
Groepsomvang: 6



Verblijf terrein groep midden

Cao	Loonschaal	Percentage	Productiviteit
Jeugd zorg	Schaal 5	12,00%	1391 uur
Jeugd zorg	Schaal 9	80,00%	1352 uur
Jeugd zorg	Schaal 12	8,00%	1210 uur

Loonschaal	ORT Percentage
Schaal 5 & 12	0,75%
Schaal 9	5,59%

Huisvesting en hotelmatige kosten: 17,9%
Groepsomvang: 8

Verblijf terrein groep zwaar

Cao	Loonschaal	Percentage	Productiviteit
GHZ	FWG 40	10,00%	1391 uur
GHZ	FWG 45	20,70%	1391 uur
GHZ	FWG 50	49,00%	1301 uur
GHZ	FWG 55	2,00%	1301 uur
GHZ	FWG 65	7,80%	1210 uur
GHZ	FWG 70	3,50%	1210 uur
GHZ	FWG 75	3,50%	1210 uur
GHZ	FWG 80	3,50%	1210 uur

Loonschaal	ORT Percentage
FWG 45 & 50	6,60%
Overige	0,75%

Huisvesting en hotelmatige kosten: 22,0%
Groepsomvang: 8



Moeder-kindhuis

Cao	Loonschaal	Percentage	Productiviteit
Jeugdzorg	Schaal 9	95,00%	1391 uur
Jeugdzorg	Schaal 12	5,00%	1210 uur

Loonschaal	ORT Percentage
Schaal 9	5,11%
Schaal 12	0,75%



Moeder-kindhuis

Cao	Loonschaal	Percentage	Productiviteit
Jeugdzorg	Schaal 7	20,00%	1391 uur
Jeugdzorg	Schaal 9	65,00%	1301 uur
Jeugdzorg	Schaal 12	15,00%	1210 uur

Huisvesting en hotelmatige kosten: 13,5%
Groepsomvang: 8



Wmo

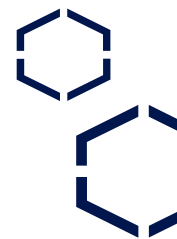


Begeleiding individueel regulier

Cao	Loonschaal	Percentage	Productiviteit
GHZ	FWG 35	30,00%	1391 uur
GHZ	FWG 40	40,00%	1301 uur
VVT	FWG 35	30,00%	1391 uur

Begeleiding individueel specialistisch

Cao	Loonschaal	Percentage	Productiviteit
GGZ	FWG 45	30,00%	1391 uur
GGZ	FWG 50	30,00%	1301 uur
GHZ	FWG 45	20,00%	1391 uur
Social Work	Schaal 8	20,00%	1301 uur



Dagbesteding groep

Cao	Loonschaal	Percentage	Productiviteit
GHZ	FWG 35	31,50%	1391 uur
GHZ	FWG 40	31,50%	1301 uur
GHZ	FWG 45	7,00%	1301 uur
VVT	FWG 35	13,50%	1391 uur
VVT	FWG 40	13,50%	1301 uur
VVT	FWG 45	1,50%	1301 uur
VVT	FWG 50	1,50%	1301 uur

Dagbesteding groep extra

Cao	Loonschaal	Percentage	Productiviteit
GHZ	FWG 35	21,00%	1391 uur
GHZ	FWG 40	21,00%	1301 uur
GHZ	FWG 45	28,00%	1301 uur
VVT	FWG 35	9,00%	1391 uur
VVT	FWG 40	9,00%	1301 uur
VVT	FWG 45	6,00%	1301 uur
VVT	FWG 50	6,00%	1301 uur



Logeeropvang volwassenen

Cao	Loonschaal	Percentage	Productiviteit
GHZ	FWG 35	16,67%	1391 uur
GHZ	FWG 40	16,67%	1391 uur
GGZ	FWG 35	16,67%	1391 uur
GGZ	FWG 40	16,67%	1391 uur
VVT	FWG 35	16,67%	1391 uur
VVT	FWG 40	16,67%	1391 uur

Loonschaal	ORT Percentage
FWG 35	38,00%
FWG 40	20,20%

Huisvesting en hotelmatige kosten: 9%
Groepsomvang: 8

Vervoer

- Variant voor Regulier vervoer en Rolstoel vervoer.
- Betreft mix van groepsvervoer en/of individueel vervoer
- Betreft mix van taxivervoer en/of eigen vervoer door vrijwilliger
- Voldoen aan voorschriften als EHBO en Code Veilig Vervoer Rolstoelinzittenden (VVR).
- Aansluiting bij NZA o.b.v. tijdsduur rit en gemiddeld aantal kilometers.





TransitiePartners
Impact in het sociaal domein

Bedankt!